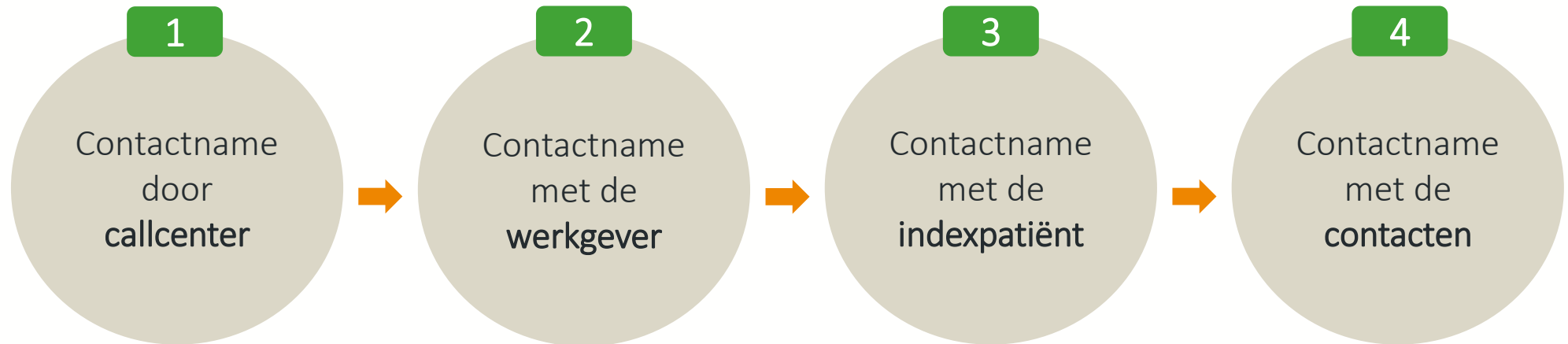


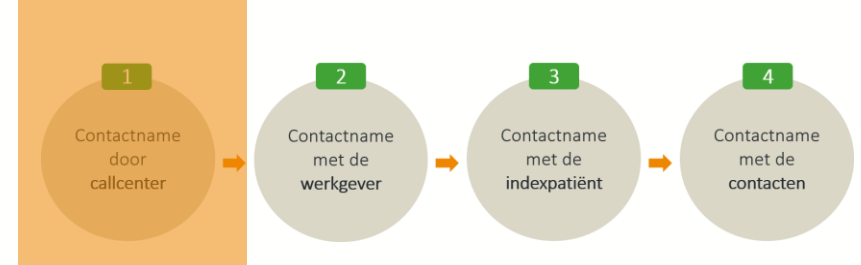
3

Help, een werknemer is besmet!

Proces bij een besmette werknemer



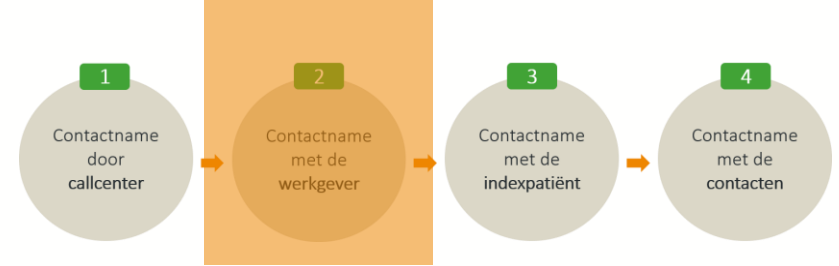
1. Contactname door callcenter



- Uw werknemer test positief of wordt gecontacteerd door het contact tracing team
- ↓
- Het contact tracing team contacteert:
 - De arbeidsarts van uw externe dienst
 - Indien de externe dienst niet gekend is, dan wordt de medisch verantwoordelijke in uw bedrijf gecontacteerd. De verantwoordelijke verwittigt op zijn/haar beurt de arbeidsarts.
 - Indien uw bedrijf niet over een medisch verantwoordelijke beschikt, dan zal uitzonderlijk gecommuniceerd worden met de verantwoordelijke of werkgever (vb. directeur die ook valt onder een strikte professionele geheimhoudingsplicht).
 - De werkgever verwittigt de interne/externe preventiedienst

Indien er meer besmettingen binnen uw bedrijf vastgesteld worden,
dan zal uw externe dienst dit melden bij 'Zorg en gezondheid'

2. Contactname met de werkgever



Uw externe dienst contacteert u om u in te lichten over de coronabesmetting bij een werknemer

- Er wordt een eerste **risicoanalyse op organisatieniveau** gedaan. Dit geeft een eerste inschatting van de beschikbaarheid, toepassing van en kennis over persoonlijke beschermingsmiddelen en het veiligheidsgedrag.
- Er wordt een eerste **namenlijst** opgesteld.

3. Contactname met de indexpatiënt

Wat zijn de hoogrisicocontacten en wie zijn ze?

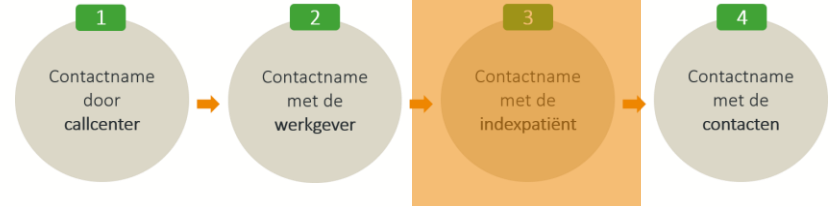


Samen met de index patiënt zal de arbeidsarts de contacten in kaart brengen:

- Alle contacten met wie de indexpatiënt op het werk in contact kwam vanaf 2 dagen voor tot vaststellen van de diagnose of de test (in geval van een asymptomatische patiënt):
 - Collega's
 - Zelfstandigen
 - Vrijwilligers
 - Stagiairs
 - ...

3. Contactname met de indexpatiënt

Leidraad voor triage: 7 vragen



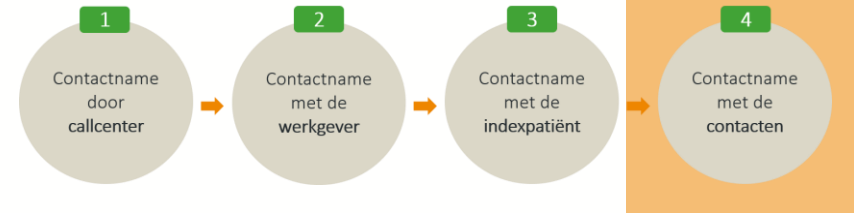
1. Droeg men tijdens de contacten met u steeds een chirurgisch mondneusmasker of FFP2 masker?
2. Is men fysiek dicht (face-to-face, zoals bij een gesprek) bij deze collega geweest binnen een straal van 1.5m? Indien er een volledige scheiding was door een wand uit plexiglas valt dit niet onder een face-to-face contact.
3. Is men in dezelfde gesloten ruimte of kamer geweest waarbij afstand van 1.5m niet steeds kon gerespecteerd worden en/ of waarbij voorwerpen werden gedeeld? Bijvoorbeeld: collega die naast u zit in landschapskantoor,
4. Heeft men fysiek contact gehad met deze collega? Bijvoorbeeld: handen geschud, aanrakingen, ...
6. Is deze collega in contact geweest met uw lichaamsvochten: vb. braaksel, dichtbij u staan terwijl u hoestte of niesde...?
7. Heeft men samen met deze collega gereisd (bus, trein, auto) en zat hij/ zij minder dan 2 stoelen van elkaar verwijderd?

Hoog risico contact: Indien positief voor 1 van de criteria en langer dan 15 minuten op vraag 2,3 en 6

Laag risico contact: Indien positief op vraag 2,3 en 6, maar minder dan 15 minuten

Geen contact: Indien vragen 2 tot 6 negatief

4. Contactname met de contacten



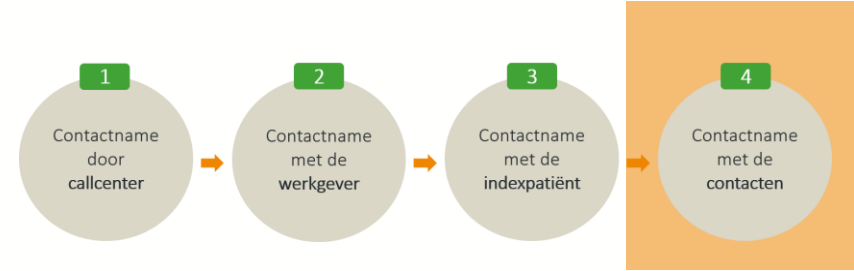
De arbeidsarts neemt contact op met de contactenlijst

- Hoog en Laag risico contacten worden gecontacteerd
- De nodige aanbevelingen worden op het formulier voor de gezondheidsbeoordeling genoteerd

Algemene adviezen

- Blijf alert voor mogelijke symptomen (zoals hoesten, zich griepig voelen, koorts, ademhalingsmoeilijkheden)
- Indien er symptomen optreden, blijf thuis en neem telefonisch contact op met de huisarts, die zal bepalen of het zinvol is om een test uit te voeren. De indicaties om te testen zijn sterk uitgebreid.
- Beperk zoveel mogelijk je sociale contacten binnen en buiten het werk
- Respecteer strikt de maatregelen rond handhygiëne en hoest- en nieshygiëne
- Bewaar steeds afstand tot anderen van minimum 1,5m

4. Contactname met de contacten

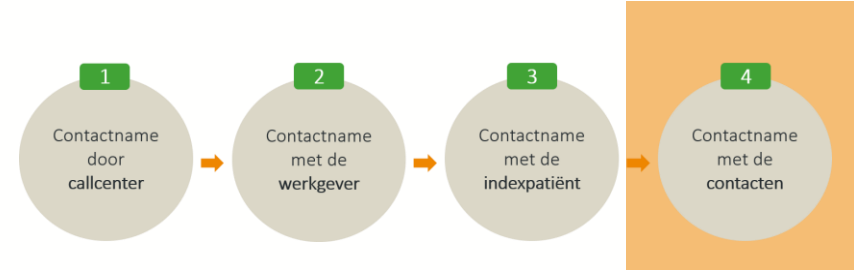


De arbeidsarts neemt contact op met de contactenlijst

Advies voor laagrisicocontacten

- Als je geen symptomen hebt, word je niet getest
- Je mag gaan werken of naar school, maar beperk je sociale contacten tot een minimum met respect van een afstand van 1,5m
- Draag buitenshuis steeds een stoffen mondneusmasker

4. Contactname met de contacten



De arbeidsarts neemt contact op met de contactenlijst

Advies voor hoogerisicocontacten (1/2)

- Ga in quarantaine: 14 dagen
- Alle hoog risico contacten dienen getest te worden (om ook gevallen tussen de asymptomatische contacten te kunnen opsporen)
 - Indien het testresultaat positief is, dan wordt deze persoon een bevestigd geval. Er volgt een thuisisolatie van 7 dagen na het afnemen van de test of langer bij het ontwikkelen van symptomen
- Personen die beroepshalve contact hebben met personen die een risico hebben op een ernstige vorm van COVID-19 moeten tussen dag 11 en 13 van de quarantaineperiode een test laten uitvoeren (na telefonisch contact met de huisarts). Dit om een asymptomatische infectie uit te sluiten. Dit geldt ook voor de nauwe contacten die omwille van een personeelstekort verder blijven werken.

4. Contactname met de contacten



De arbeidsarts neemt contact op met de contactenlijst

Advies voor hoogerisicocontacten (2/2)

- Personen die beroepshalve geen contact hebben met risicogroepen moeten onmiddellijk getest worden bij identificatie.
 - Indien het testresultaat negatief is volgen 14 dagen quarantaine na het laatste risicocontact.
 - Indien het testresultaat positief is wordt deze persoon een bevestigd geval. Er volgt een thuisisolatie van 7 dagen na het afnemen van de test of langer bij het ontwikkelen van symptomen.
- In overleg met de werknemer kan beslist worden om een tweede PCR test uit te voeren, minstens 5 dagen na de eerste PCR en ten vroegste 9 dagen na het laatste risicocontact. Bij een tweede negatieve PCR resultaat kan de quarantaine worden beëindigd (ten vroegste 10 dagen na het laatste risicocontact).
- Verlaten van de woning is enkel toegelaten voor essentiële aankopen en mits het dragen van een stoffen mondneusmasker
- Neem tweemaal per dag je temperatuur.
- Als je symptomen krijgt (koorts, respiratoire klachten) bel dan je arts.

Wat als er meerdere besmettingen in uw bedrijf zijn?

Wanneer spreken we van een cluster?

Definitie

Vanaf het moment dat er 2 met elkaar gelinkte epidemiologische besmettingen op 14 dagen ontstaan binnen uw bedrijf

Meldingsplicht van dergelijke clusters en overleg over teststrategie dient te gebeuren via:

- Voor Vlaanderen: infectieziekten@vlaanderen.be
- Voor Wallonië: clustercovid@aviq.be
- Voor Brussel: notify-hyg@ccc.brussels

Welke acties worden er ondernomen bij een cluster?

Wat zijn de acties op dat moment?

- **Testing & tracing strategie**, met eventueel testing en quarantaine voor personeel en bezoekers
 - Vanaf één bevestigde positieve bewoner of medewerker in een zorgcollectiviteit en 2 bevestigde medewerkers in een niet-zorgcollectiviteit kan er besloten worden door de medisch verantwoordelijke(n) (in overleg met de regionale gezondheidsautoriteiten) tot een meer uitgebreide teststrategie bij andere medewerkers.
- **Cohorteren van de zorg** (met vast personeel voor cohorte afdeling)
- **Bezoekers beperken** of verbieden
- Stopzetten van evenementen en activiteiten met externen
- **Versterken interne hygiënische maatregelen** zoals mondkmaskers, handhygiëne en physical distancing
- Zorgen voor **voldoende persoonlijke beschermingsmiddelen**
- **Omgevingshygiëne** in de instelling of bedrijf wordt **opgedreven** (frequenter reinigen en desinfecteren van touch oppervlakten)
- **Psychosociale ondersteuning**
- Informatie aan bestuurlijk verantwoordelijken